



# CATAMARAN CATLANTE 600

 **CATLANTE**  
CATAMARANS



# LE CATLANTE 600

## LA MAISON D'HÔTES DES MERS

« Nous rêvons de vous faire encore plus  
aimer la mer »

Ce slogan a permis à des dizaines de  
milliers de voyageurs de réaliser leur rêve :  
vivre l'exceptionnel lors d'une croisière  
sur un voilier.

Fabriqué à Lorient, au coeur de la Cité de la Voile Eric  
Tabarly et de son environnement de haute technologie  
et de course hauturière, le catamaran CATLANTE 600 est  
d'abord axé sécurité : gréement robuste, coque à renforts  
carbone, accastillage bien dimensionné, afin de naviguer  
en toute sérénité sur toutes les mers du globe.

Ce navire fait de chaque journée en mer un plaisir et  
permet de se déplacer rapidement pour découvrir plus  
de lieux uniques. Doté d'un espace habitable intérieur  
et extérieur exceptionnel ce catamaran vous permettra  
de passer une croisière inoubliable.



### INFOS & RÉNAS

01.55.20.90.90, 9H-20H, 7 jours sur 7  
info@catlante.com

# CARACTÉRISTIQUES GÉNÉRALES

- › Conforme aux normes CE Catégorie A - 14,
- › Classification NUC (navires professionnels),
- › Longueur hors tout : 17,26 m,
- › Largeur maxi : 8,40 m,
- › Largeur d'une coque : 2,5 m,
- › Tirant d'eau : 1,40 m,
- › Tirant d'air : 25,15 m,
- › Déplacement en charge : 24 800 kg,
- › Dessalinisateur : 240 L/heure.


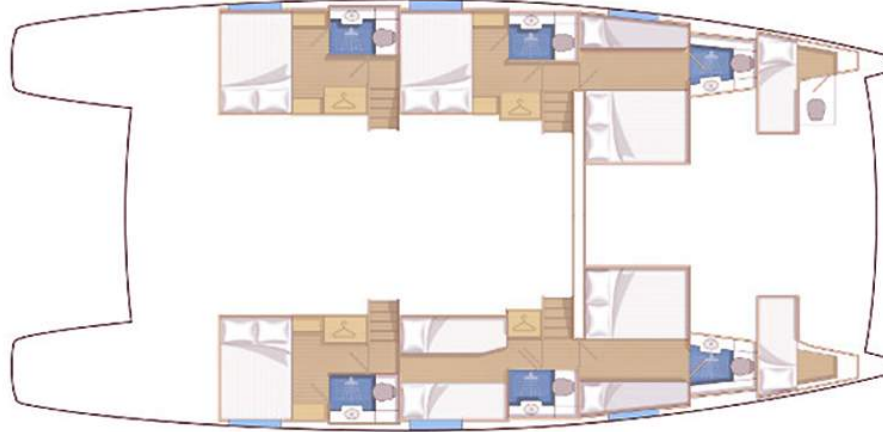
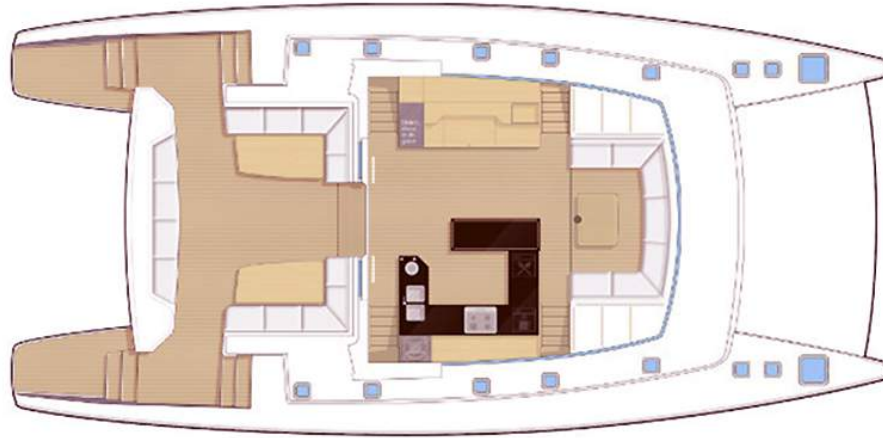
## LES CABINES

### 6 cabines pour 2 ou 3 passagers :

- › 3 doubles,
- › 1 twin transformable en double,
- › 2 triples.

### Chaque cabine passager est équipée de :

- › Espaces de rangement,
- › Liseuses individuelles,
- › Salle d'eau privative,
- › Draps et serviettes de toilette,
- › Ventilateur,
- › 1 Vaste hublot panoramique,
- › 1 panneau de pont ventilation dans la salle d'eau,
- › 1 panneau de pont ventilation dans la cabine.







## LES ESPACES COMMUNS INTÉRIEURS

- › Un carré offrant un magnifique panorama mer sur 270°,
- › Cuisine professionnelle dans le carré, fours, table de cuisson, lave-vaisselle, 2 réfrigérateurs, 1 congélateur + 2 en soutes, machine à café...
- › Wifi central (sauf Seychelles et uniquement dans les zones où le signal est accessible).





## LES ESPACES COMMUNS EXTÉRIEURS

- › Plateforme avant rigide équipée de balcons avec sièges intégrés à assise teck,
- › Vaste pont arrière protégé par le fly bridge avec 2 grandes tables pour 12/14 personnes et de confortables banquettes,
- › Un grand fly bridge (pont supérieur) pour profiter du soleil dans des conditions de confort optimales,
- › De grandes jupes arrière permettant un embarquement confortable et sécuritaire ainsi qu'un accès aisé à la baignade,
- › Nombreuses mains courantes pour la sécurité,
- › Matériel nautique à votre disposition : palmes, masques


et tubas, douche « sortie de baignade » à l'arrière du bateau, matelas « de soleil ». 2 projecteurs sous-marins pour éclairer la zone de baignade nocturne. Un kayak de mer et un paddle dans certaines destinations.

### Annexe :

- › Le catamaran Catlante 600 est équipé d'une annexe pneumatique motorisée. Pilotée par le Capitaine ou son second, elle permet de déposer les passagers à terre lors du mouillage.









[www.catlante.com](http://www.catlante.com)

332, Les Bureaux de la Colline, 1 Rue Royale 92210 ST CLOUD  
SA capital de 1.173.419 € - Rcs Nanterre 451 543 730